

Unterm Radar

Caritas Klient:innenbefragung

Sozialberatung

Ergebnisse
Mai 2023

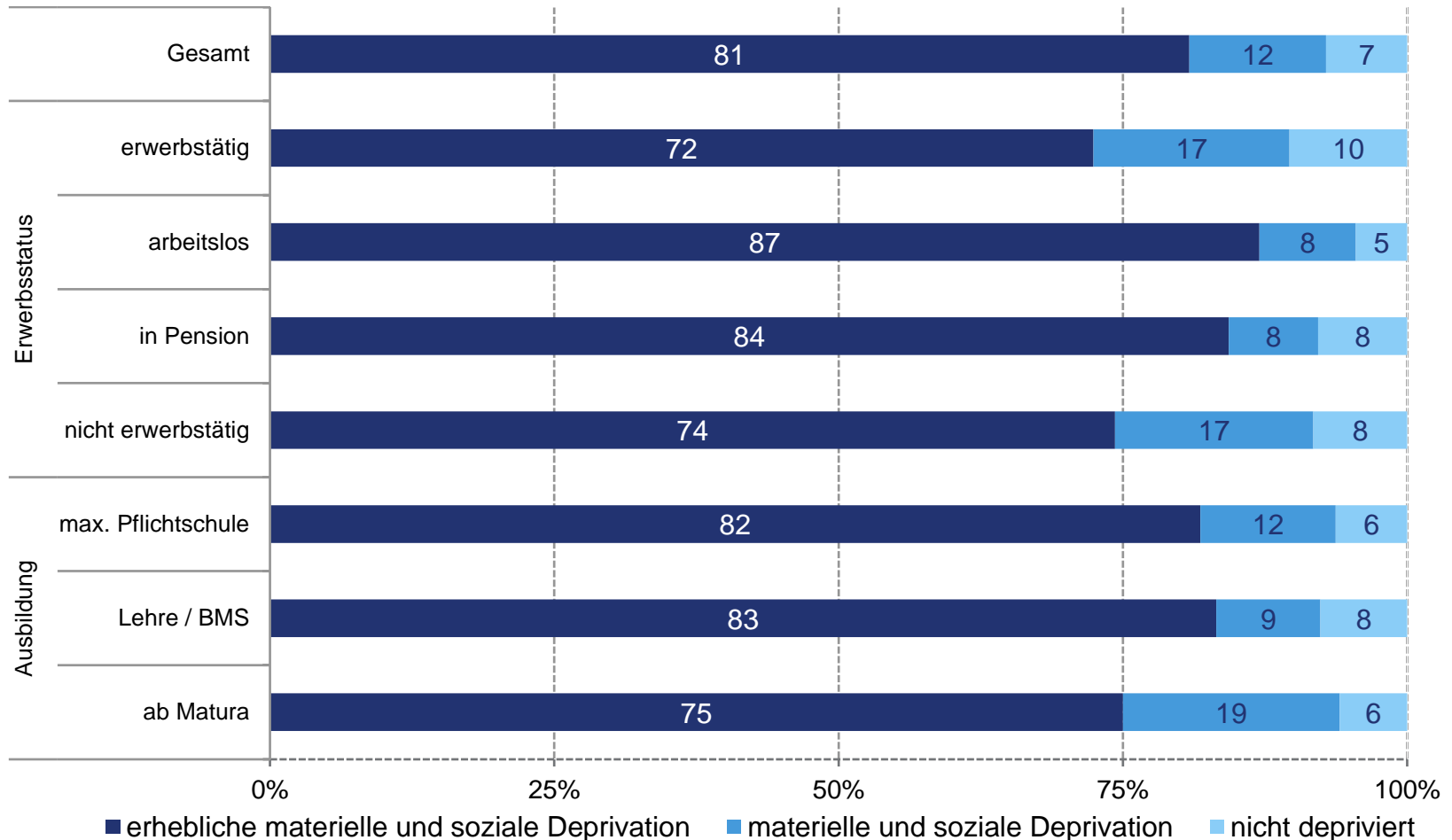
Ausgangslage

- 2022: 1,5 Mio. Menschen (17,5%) in Österreich Armuts- oder Ausgrenzungsgefährdet (StatA)
 - Davon: rund 1,3 Mio. armutsgefährdet, 363.000 in Haushalten mit keiner oder sehr niedriger Erwerbsintensität, 201.000 Personen erheblich materiell und sozial depriviert
- Corona: Kurzfristiger Anstieg der AL-Zahlen, seither Erholung am Arbeitsmarkt
- Inflation: Niedrigzinspolitik und Ukraine Krise
- Kaum Evidenz zur Lebenssituation und Bedürfnissen von armutsgefährdeten Menschen
- Den Ärmsten eine Stimme geben

Eckdaten zur Erhebung

- Erhebung unter Klient*innen der Sozialberatung der Caritas Erzdiözese Wien
- Befragte Personen: 407
- Durchführung der Interviews: CAWI (n=307) & CATI (n=100)
- Befragungszeitraum: Dez. 2022 – Mär. 2023

Betroffenheit von materieller Deprivation



Erheblich von materieller oder sozialer Deprivation betroffen: min. 7 Kategorien sind nicht leistbar

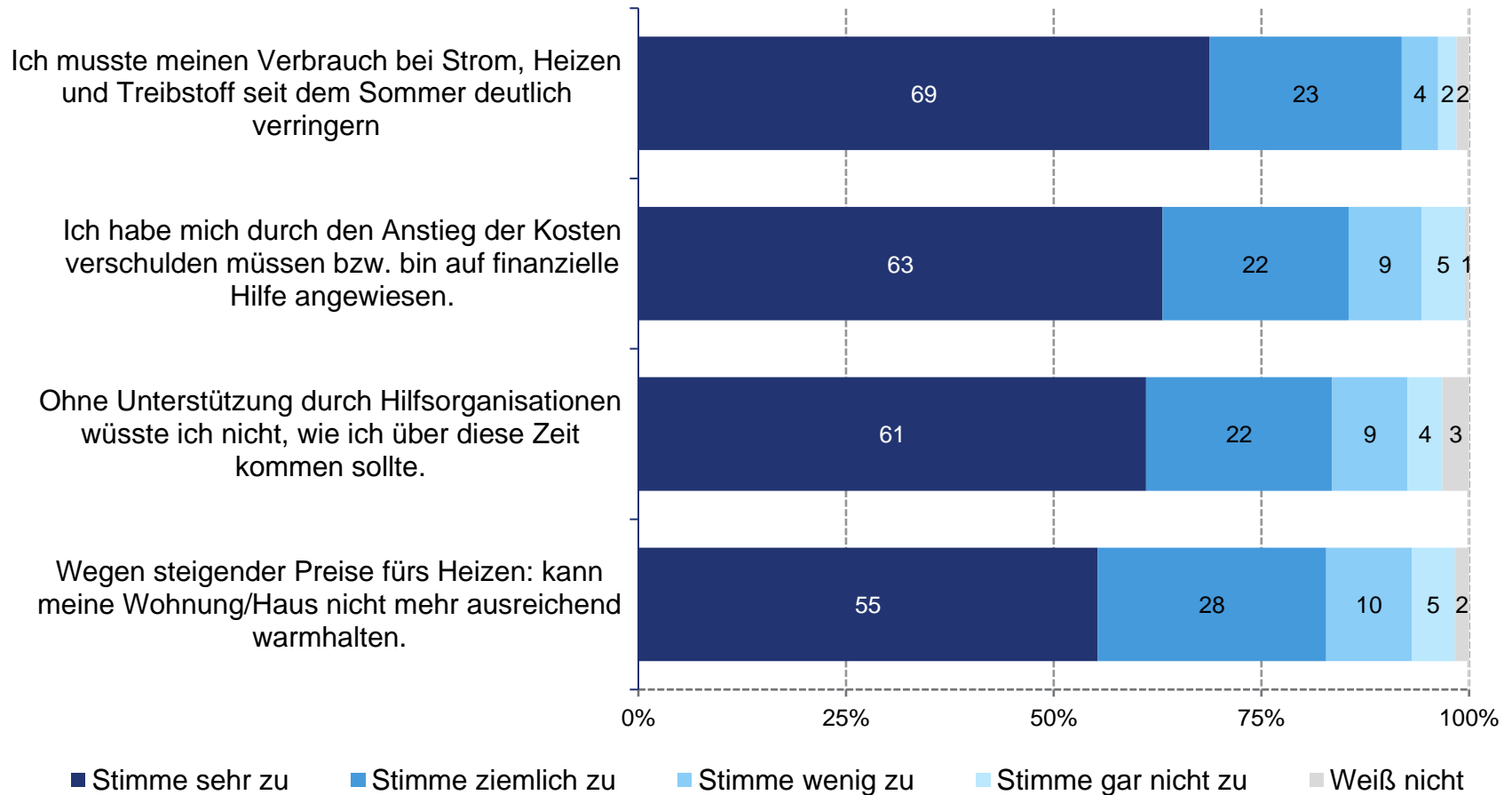
Materielle oder sozialer Deprivation betroffen: 5 - 6 Kategorien sind nicht leistbar

Nicht depriviert: bis 5 Kategorien sind nicht leistbar

Materielle & Soziale Deprivation – Klient:innen und österreichische Bevölkerung

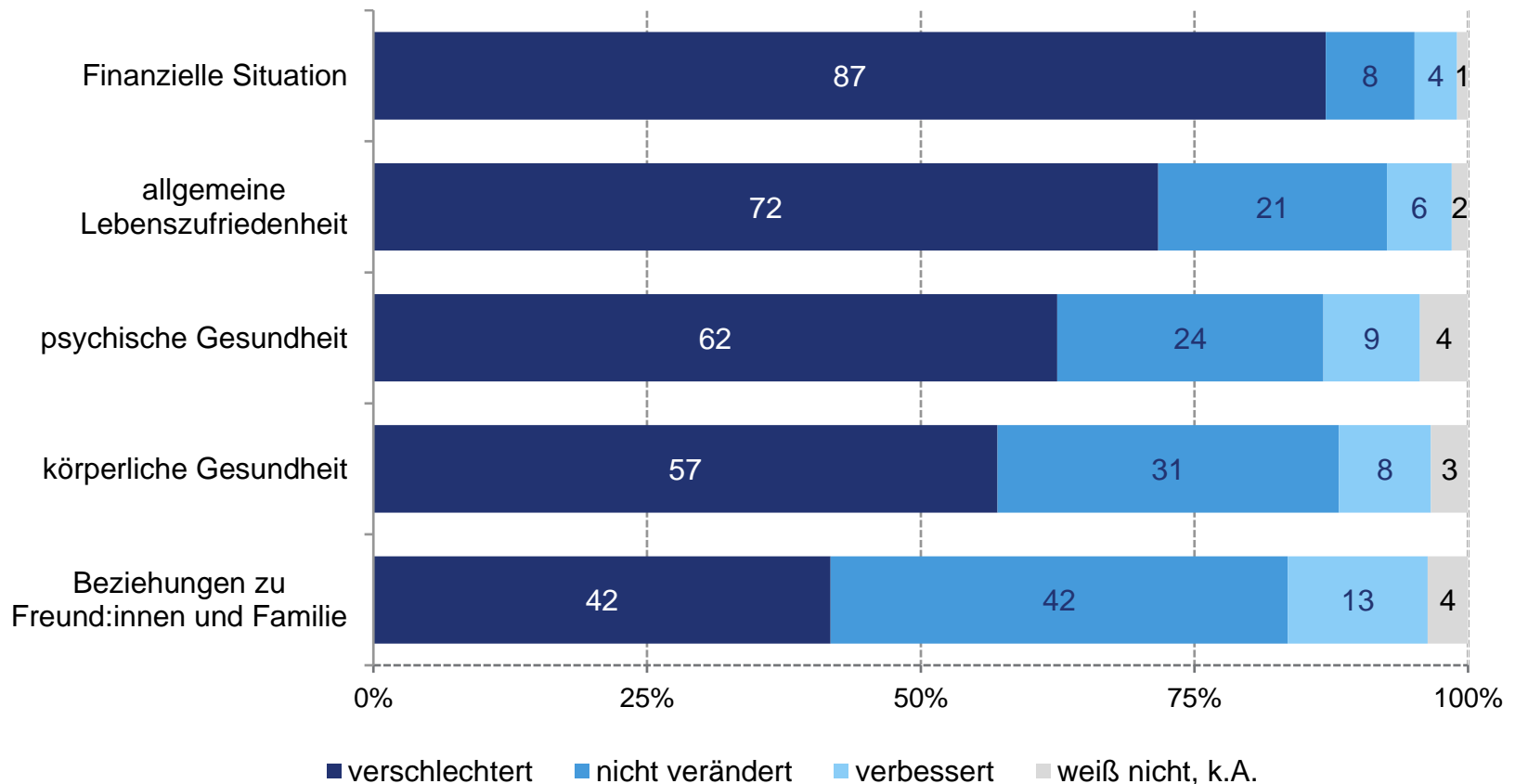
Was nicht leistbar ist:	Anteil Klient:innen	Anteil der österr. Bevölkerung im Q3/2022
<i>Unerwartete Ausgaben in Höhe von €1.300</i>	98%	29%
<i>Unerwartete Ausgaben in Höhe von €650</i>	95%	-
<i>Regelmäßige Freizeitaktivitäten</i>	94%	25%
<i>Ersetzen abgenutzter Möbel</i>	92%	17%
<i>Jährlicher Urlaub</i>	90%	28%
<i>Sich Kleinigkeiten gönnen</i>	84%	15%
<i>Einmal im Monat auszugehen</i>	82%	10%
<i>Privater PKW</i>	77%	7%
<i>Hauptgericht jeden 2. Tag</i>	76%	9%
<i>Wohnung warm halten</i>	73%	11%
<i>Ersetzen abgetragener Kleidung</i>	70%	7%
<i>Wohnkosten oder Kredite pünktlich zu bezahlen</i>	60%	7%
<i>Zwei Paar Alltagsschuhe</i>	47%	4%
<i>Zufriedenstellende Internetverbindung</i>	37%	1%
Quelle: Statistik Austria (2023) „So geht’s uns heute“ (Welle 4: Q3/2022, n=3.206, gewichtete Ergebnisse) Quelle: SORA (2023) Unterm Radar – Caritas Klient:innenbefragung (n=407)		

Teuerung in Österreich



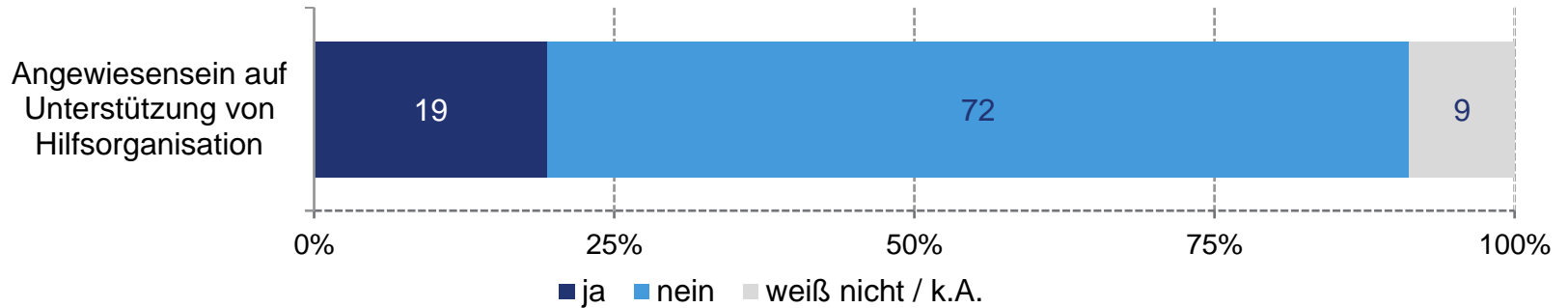
Stimmen Sie folgenden Aussagen zum Thema Teuerungen in Österreich sehr, ziemlich, wenig oder gar nicht zu?

Veränderungen in den vergangenen 12 Monaten

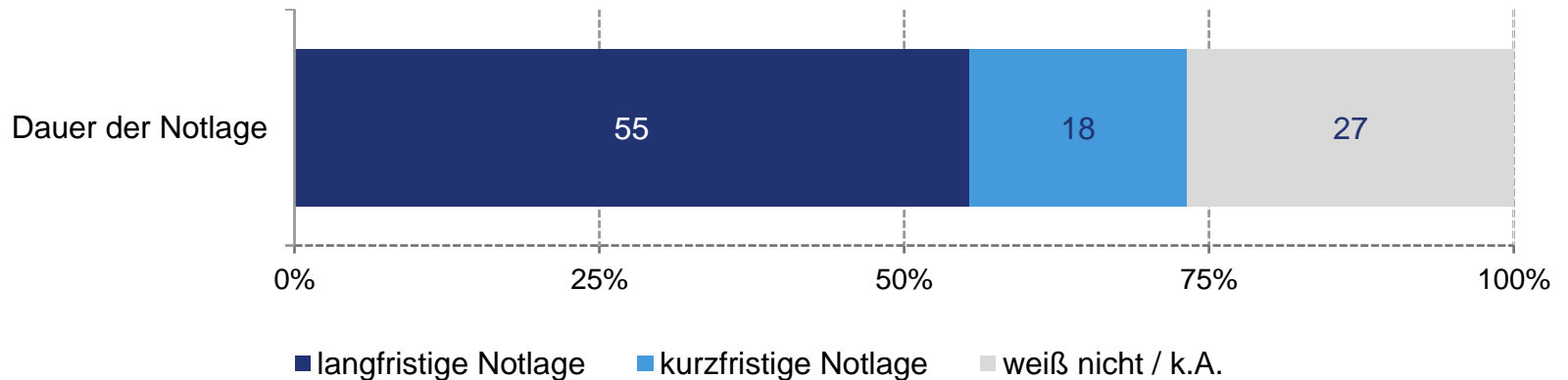


Haben sich die folgenden Lebensbereiche für Sie in den vergangenen 12 Monaten verbessert, verschlechtert oder nicht verändert?

Unterstützung durch Hilfsorganisation // Dauer der Notlage

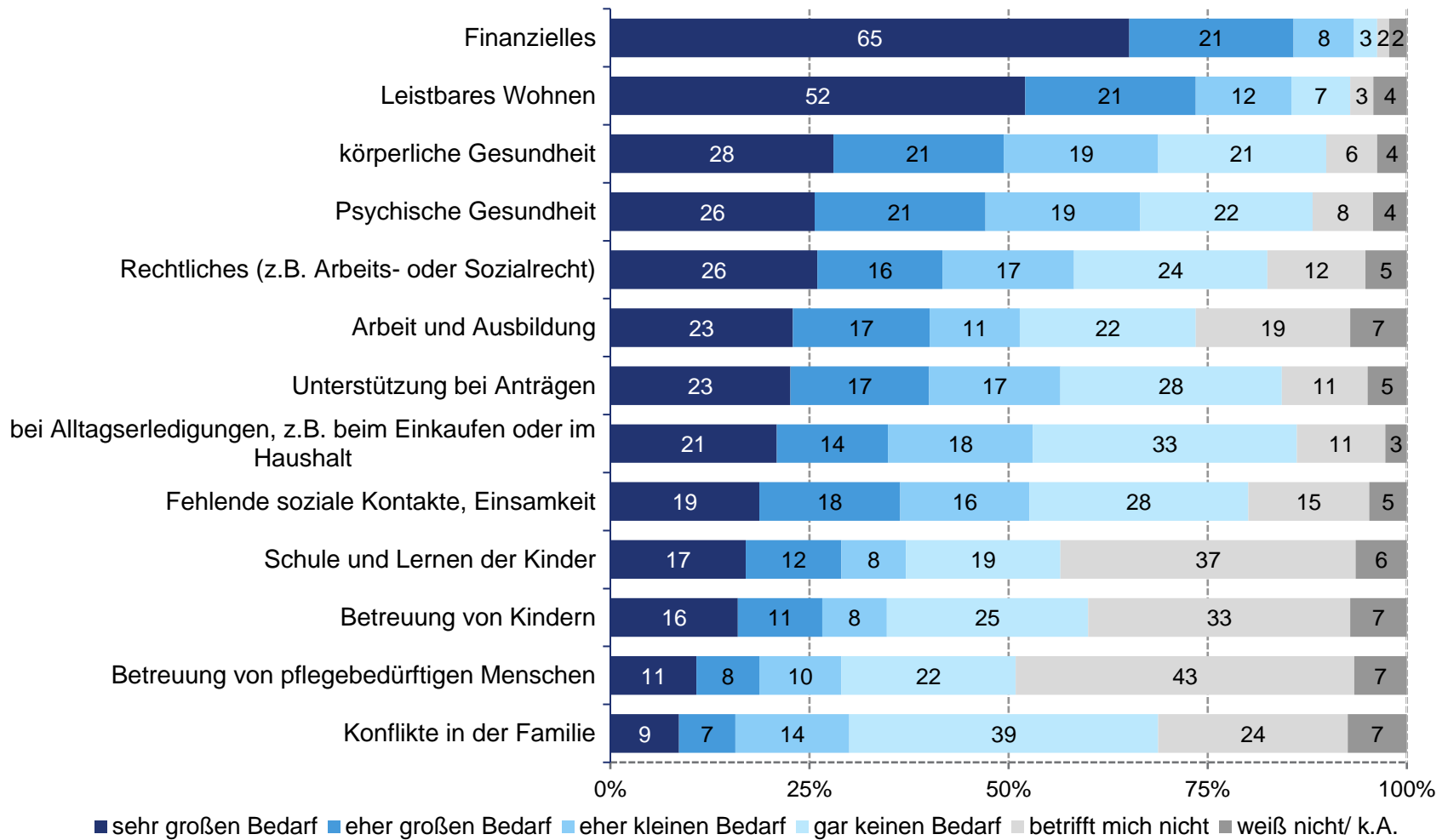


Hätten Sie gedacht, jemals auf die Unterstützung einer Hilfsorganisation angewiesen zu sein?



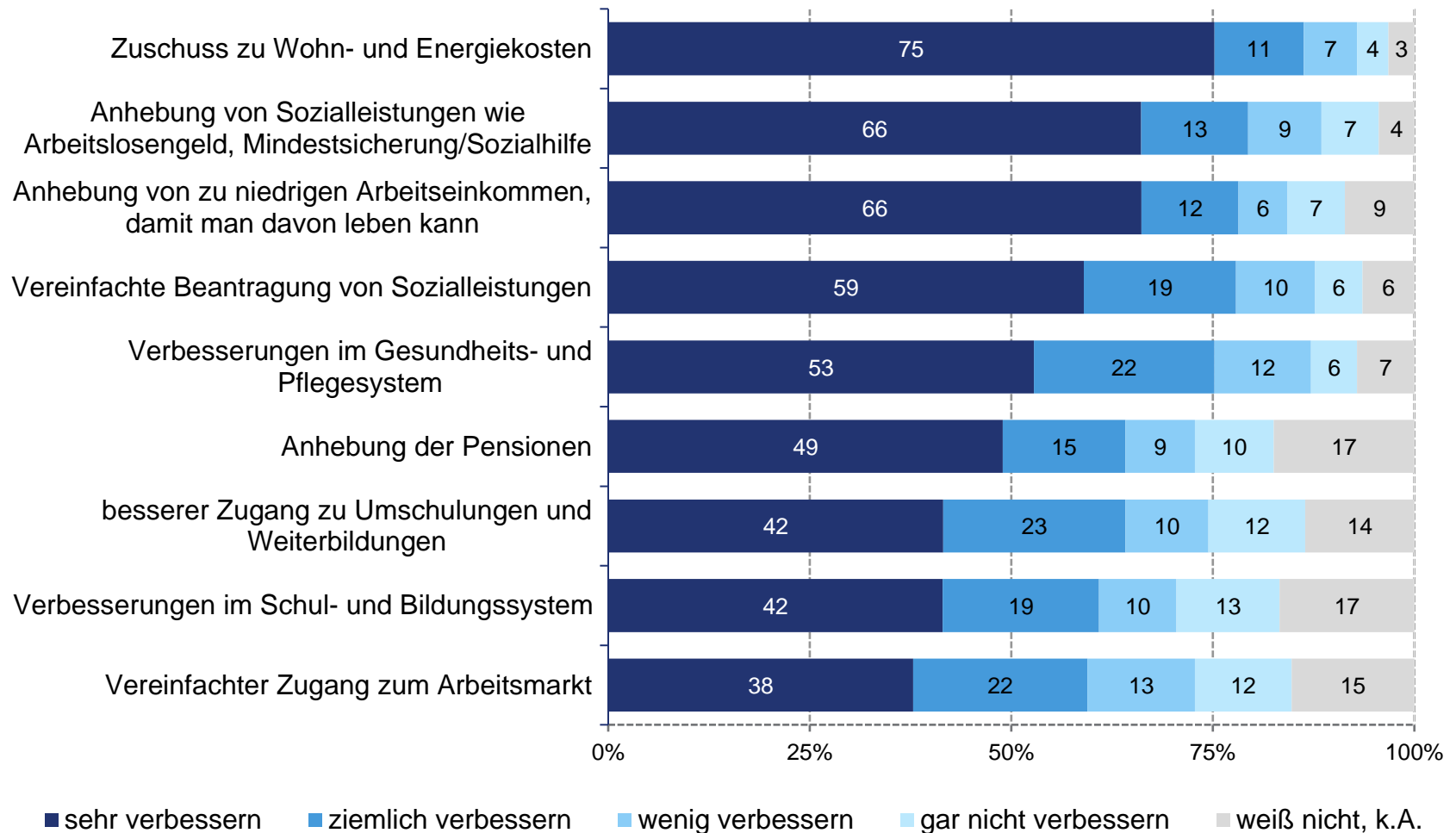
Sehen Sie Ihre derzeitige Notlage als langfristig oder kurzfristig?

Unterstützungsbedarf



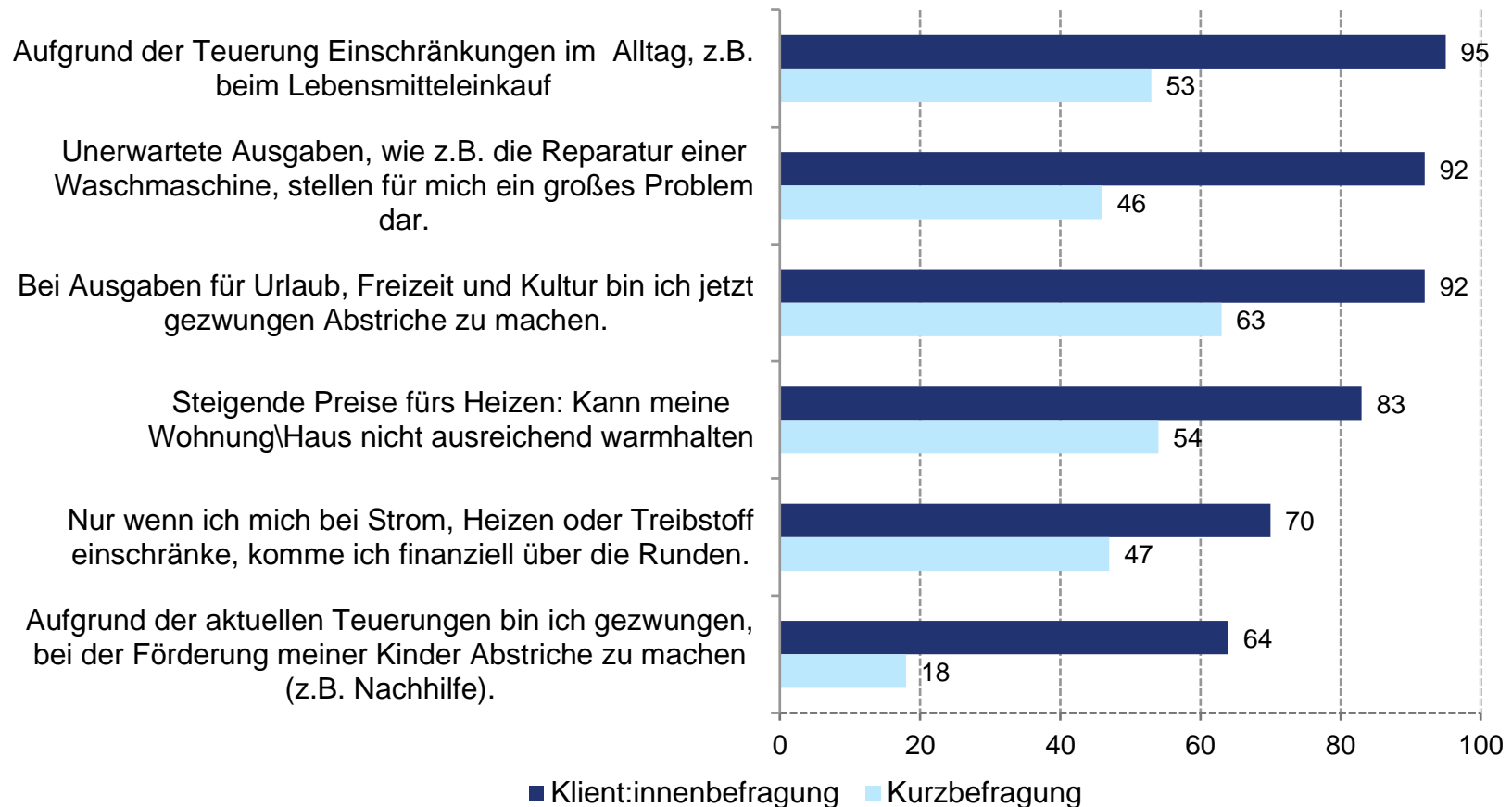
Haben Sie derzeit sehr großen, eher großen, eher kleinen oder gar keinen Bedarf an Unterstützung und Hilfe in Bezug auf folgende Bereiche?

Politische Maßnahmen



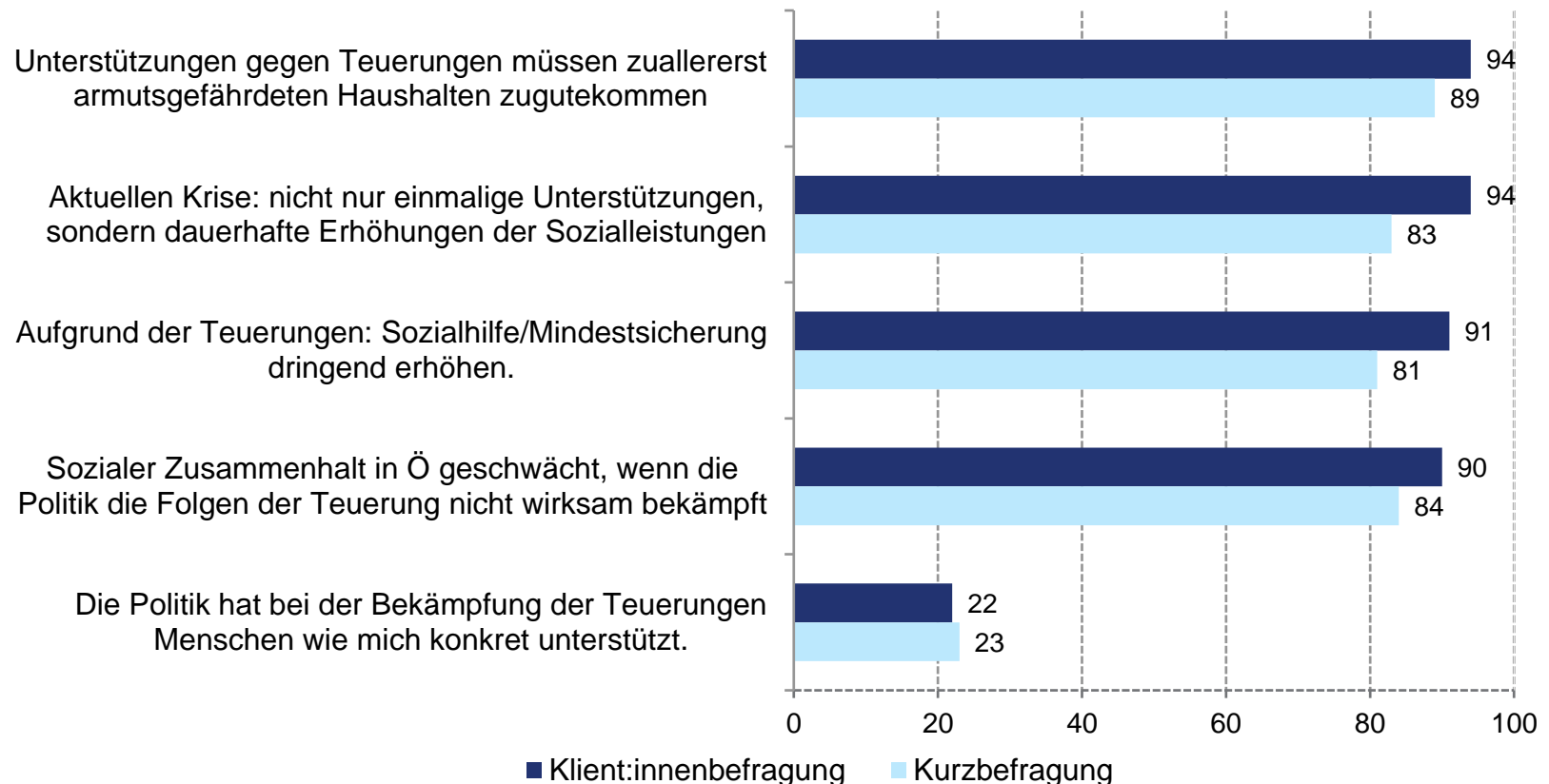
Wenn Sie an Ihre persönliche Situation denken – würden die folgenden politischen Maßnahmen Ihr Leben sehr, ziemlich, wenig oder gar nicht verbessern?

Klient:innen vs. Bevölkerung – Persönliche Betroffenheit



Stimmen Sie folgenden Aussagen zum Thema Teuerungen in Österreich sehr, ziemlich, wenig oder gar nicht zu?
 Zusammengefasst: Stimme sehr und ziemlich zu

Klient:innen vs. Bevölkerung – Politische Maßnahmen



Stimmen Sie folgenden Aussagen zum Thema Teuerungen in Österreich sehr, ziemlich, wenig oder gar nicht zu?

Zusammengefasst: Stimme sehr und ziemlich zu